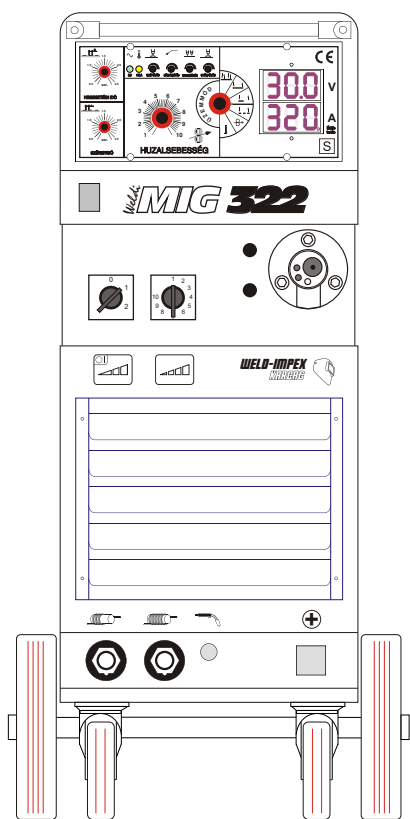


# *Weldi* **MIG 322**

**Védőgázos, fogyóelektródás  
hegesztő berendezés**

*Üzembehelyezési, kezelési és  
karbantartási útmutató*



**WELD-IMPEX**

**Hegesztéstechnika**

**WELD-IMPEX Kft.**

*Hegesztő-  
és plazmavágó gépek  
gyártása és forgalmazása*

5300 **Karcag** Kunhegyesi út 2.

Tel: +36 59/503-525

Fax: +36 59/503-515

*E-mail:* [weldi@weldimpex.hu](mailto:weldi@weldimpex.hu)

*Internet:* [www.weldimpex.hu](http://www.weldimpex.hu)

[www.weldimpex.com](http://www.weldimpex.com)

**Gyártási szám:**

# BIZTONSÁGI ELŐÍRÁSOK

a hegesztő- és vágóipar elektromos gépeire



Ezt az útmutatót mindenféle művelet megkezdése előtt alaposan olvassa át!



A következő fejezetek néhány **biztonsági előírást** és **utasítást** adnak arra, hogy hogyan használja a **hegesztő- és vágóipar** elektromos gépeit, hogy **minden érintett személy elkerülje** a balesetet, sérülést stb.

Mivel a **sokféle munkakörülmény** miatt minden megelőző szabályt nem lehet megadni, **kövesse** az aktuális feladatra vonatkozó **szabályokat** és a munkaadó **biztonsági gyakorlatát**.

**Olvassa el, értse meg és tartsa be minden használt alkatrész és berendezés** (gápalack, pisztoly, elszívó stb.) **biztonságára** vonatkozó **munka- és tűzvédelmi előírásokat**.

## 1. Veszélyes jellemzők



1. Fontosak a gép és a munkavégzés kialakított **körülményei**: **szállítás, tárolás, üzembehelyezés, kezelés, karbantartás**.

2. A gép az **elektromos hálózathoz** csatlakozik.

3. Az **elektróda, a munkadarab** (vagy *test*) és a **kábelek feszültség alatt** vannak. Több elektróda feszültsége **összeadódhat** a munkadarabon. A **plazmavágásnál** 200–350 V van a pisztolyon!

A **hegesztés/vágás** során az alábbiak **keletkeznek**:

4. Látható **fény**, **ultraibolya** és **infravörös sugárzás**, jelentős **hő**.

5. **Szikrák, fröccsenés** és **magas hőmérsékletű** (800–1600 °C), nagyenergiájú **fémcseppek**. Ezek **kidobódnak** az ívből és még a **szomszédos** területekre is **eljuthatnak** (kis réseken át).

6. Mérgező **gőzök, gázok** és **füst**

- a **megmunkált** (pl. galvanizált, ólom- vagy kadmium-bevonatos) fémből,
- a **munkához** használt gázból,
- és ezek **egymással** való reakciójából (pl. foszgén).

7. Jelentős **elektromágneses mező** (a nagy áramok miatt), ami a **kábelekből** és az **ívből kisugárzódik** a környezetbe. Hatása **jelentősen** csökken a távolsággal. A **HF-gyújtós** gépek (TIG, Plas) sugárzása **még** nagyobb.

8. A munkához használt és más, a **közelben** lévő **palack nagynyomású gázt** tartalmaz.

Körülmény	El. hálózat	Kimen. fesz.	Sugárzás
1	2	3	4
Szikrák	Füst	EM mező	Palackok
5	6	7	8

## 2. Káros hatások

Ezek a **veszélyes jellemzők** a **munkavégzőkre** (és a közelben levő **élőlényekre**, a **gépre** és **más berendezésekre** is) **káros** hatást gyakorolhatnak:

♦ **Általános sérülések**

1: A nem megfelelően kialakított **környezet**, a nem jól elő- és elkészített **munkaterület** **baletveszélyes** lehet (a gép felborulása, túlmelegedése, a személy elesése stb.).

♦ **Áramütés**

2: A gép **belseje** **hálózati feszültség** alatt van.

3: A gép **kábelein** munka közben **feszültség** van.

♦ **Szemkárosodás**

1: A rossz **körülmények** **szemsérülést** okozhatnak.

4: Az **ívsugárzás** **szemgyulladás** okoz.

5: A **repülő szikrák** **fizikai** szemsérülést okozhatnak.

6: A **füst, gáz, gőz** a szemet **irritálhatja**.

8: A palackok **túlnyomása** a szembe juthat.

♦ **Kéz- és bőrsérülés**

1: A rossz **körülmények** miatt **megsérülhet** a bőr.

4: Az **ívsugárzás** **hőhatása** és a felforrósodott **munkadarab** megégetheti a bőrt.

5: A **repülő szikrák** **elérhetik** a bőrt.

6: A **füst, gáz, gőz** a bőrt **irritálhatja**.

♦ **Belégzési sérülés**

6: A **füst** stb. **kiszoríthatja** a levegőt és **belélegzése** sérülést vagy akár halált is okozhat.

♦ **Tűz- és robbanásveszély**

2: A gépben elvileg felléphet **elektromos hiba**.

3: A kábelek **túlmelegedhetnek** vagy **rövidzár** keletkezhet.

4: Az **ívsugárzásnak** nagy a **hőhatása** a munkadarabra.

5: A **szikrák** **nagy** hőmérsékletűek és **távolra** jutnak.

6: A **gőzök** **forróak** lehetnek és serkenthetik az égést.

8: A **palackok** **nagynyomású** és **égést segítő** gázt (pl. oxigén) tartalmazhatnak.

♦ **Elektromágneses zavarok**

7: Az **EM sugárzás** az **érzékeny** elektromos eszközök és az **élőlények** számára **túl nagy** energiájú.

♦ **Környezeti kár**

1,4,5,6: A **hegesztés/vágás** és **hulladék** anyagai **szennyezhetik** a környező **talajt, vizeket** és **levegőt**. **Káros zaj, fény** és **hő** keletkezik.

## 3. Szállítás, raktározás

» A **gép emelése és rakodása**:

- **ne legyen csatlakoztatva** hozzá pisztoly és kábel (vagy figyeljünk azok **húzó- és borítóhatására**), ne legyen benne **huzaldob** (MIG esetén);
- **nagyobb** méretnél **emelőgép** és **több** ember közreműködése szükséges (tegyük **raklapra**, ne a fogantyúnál fogva emeljük);
- **kisebb** súlynál (pl. kerék **nélküli** kivételnél) **kézi** emelés is lehetséges (közel tartva a padlóhoz, és **csak** a mozgató idejére), akár **fogantyújánál** fogva;

» A **gép mozgatása és szállítása**:

- vízszintes, stabil, egyenletes **padlón**, **fogantyújánál** fogva legyen mozgatva;
- legyen **álló** helyzetben és **vízszintes** alapon (raklapon), biztosítva **elborulás** és **elgurulás** (ill. **elcsúszás**) ellen.

» Üzemen **kívül** a gép legyen **dobozában** vagy **letakarva**.

#### 4. Munkaterület

» A munkaterület legyen ...



- tiszta és rendezett;
- árvénykolt, védőkorláttal elkerített (ha szükséges);
- jól megvilágított, szellőztetett (pl. elszívó-ventilátorral), megfelelő hőmérsékletű; csapódó viztől, esőtől és vihar-tól védtől;
- egyenes, sima, akadálymentes, nem éghető anyagú pad-lójú (rajta száraz, szigetelő gumiszőnyeg).

» Ne legyenek a munkaterületen ...



- szívritmus-szabályzós emberek;
- gyerekek, állatok és növények;
- tűzveszélyes anyagok (vagy fedje le azokat);
- elektromosan érzékeny eszközök (pl. orvosi műszer, számítógép, riasztó, mobiltelefon);
- a munkához nem feltétlenül szükséges gépek és alkatrészek;
- nem segítő emberek.



» A palackok ...

- legyenek álló pozícióban, biztonságosan leláncolva, káros fizikai vagy hőhatástól (a munkadarabtól) távol;
- szelepei legyenek zárva és védőkupakjaik legyenek a helyükön, ha használaton kívül vannak.

» Legyen a közelben tűzoltókészülék, vízcsap, takaró (azonnali használatra készen).

» Védje a közműveket (gáz-, víz-, telefon- és elektromos vezetékek, szerelvények), valamint más szükséges gépeket (pl. áramfejlesztő).

#### 5. Üzembehelyezés

» A gép ...



- legyen álló, stabil helyzetben, vízszintes padlón, zártan (burkolatai felhelyezve);
- legyen védve párától, nedvességtől, káros időjárási és mechanikai hatásoktól (száraz, fedett helyen);
- sérülten (pl. rongált kábellel) nem használható;
- kábelei csak teljes hosszában cserélhetők (tilos toldani, kisebb szakaszon javítani);
- testcsipesze a munkavégzési pont közelében (és szorosán) csatlakozzon a munkadarabhoz (egyes fémrészek ui. megolvadhatnak);

- vízhűtő folyadék fagyálló legyen (vízhűtés esetén);
- felfüggesztése nem lehetséges (saját kerekein ill. lábain álljon);



- csak arra a célra használható, amire tervezték;
- biztonságát csökkentő változtatások nem végezhetők;
- alkatrészei, tartozékai is speciális kezelést igényelnek;

- üzembehelyezési, javítási és karbantartási munkáit (lehetőleg hálózatról leválasztott gépen)
  - csak gyakorlott, képzett és hozzáértő (vizsgázott) személyek végezhetik
  - a munka- és érintésvédelmi, valamint a helyi és gyártói előírásoknak megfelelően.

» Földelje a munkadarabot egy jól vezető ponthoz.



» Nem biztonságos gépen a hibát el kell hárítani, vagy ha ez azonnal nem lehetséges, a gépet meg kell jelölni "nem használható" vagy "üzemen kívül" címkével.

» Az esetlegesen szükséges más gépeket (pl. áramfejlesztő, elszívó) az üzemeltetési utasításuk szerint kell üzembehelyezni.

#### 6. Előkészület



» Rendszeresen konzultáljon biztonsági felelőseivel; a felmerülő kérdéseket, problémákat beszélje meg velük.

» Biztonságos és stabil munkavégzési pozíció szükséges, vagyis ne legyen ...

- kábelek között (minden kábel az egyik oldalán legyen);
- létrán, állványon (ha az nem elég biztonságos);
- magasban, a leesés veszélyével;
- fárasztó testhelyzetben (pl. térdepelve).



» Használjon megfelelő, lehetőleg mesterséges szellőztést (az elszívókart igazítsa az adott feladathoz).

» Viseljen védőöltözetet (szigetelje el magát a munkadarabtól), amelynek részei:

- egész testét takaró olajmentes, tűzálló ruha,
- maszk vagy légzőkészülék,
- száraz, nem lyukas bőrkesztyű,
- magasszárú cipő, haj- és fülvédő,
- biztonsági szűrőüveg oldalpajzzsal (sisak),
- speciális munkákhoz esetleg egyéb védőfelszerelés.



» Ha segítők is tartózkodnak a közelségben, ezeket az előkészületeket nekik is meg kell tenniük!

#### 7. Üzemeltetés

» A gép ...



- csak biztonságos munkavégzésre alkalmas helyen üzemeltethető;
- időszakos érintésvédelmi vizsgálata legyen elvégezve;
- csak védőföldeléssel, kismegszakítóval vagy olvadó biztosítóval és lehetőleg áramvédő kapcsolóval (fi-relével) ellátott hálózatra kapcsolható;

- szellőzőnyílásai legyenek szabadon (faltól min. 0,5 m);
- kábelei
  - egy más mellett és a padlón feküdjenek,
  - ne legyenek feltekerve fém vagy élő test köré,
  - közelében senki ne tartózkodjon sokáig,
  - csak kikapcsolt gépen legyenek csatlakoztatva ill. kihúzva;
- alkatrészei, szerelvényei (pl. gázcső) biztonságos, megfelelő, előírás szerinti jó állapotban legyenek.



» Az esetlegesen szükséges más gépeket (pl. áramfejlesztő, forgatóasztal) az üzemeltetési utasításuk szerint kell működtetni. Ha szükséges, a gyengeáramú kábeleket védeni kell biztonságos helyen vezetéssel vagy árvénykollással.

» Új (megváltozott) feladatokhoz az üzemeltetési körülményeket, feltételeket mindig újra ellenőrizni kell.

## 8. Munkavégzés



» Nem biztonságos feltételek esetén a munkavégzést *meg kell tagadni!* A körülményeket *saját és mások biztonsága* érdekében folymatosan (munka *előtt, közben és után*) ellenőrizni kell.

» Munkát csak **képzett** és **hozzaértó** (vizsgázott) személyek végezhetnek, a munka- és érintésvédelmi, valamint a *helyi és gyártói* előírásoknak megfelelően.

» Előfordulhatnak *olyan* esetek is, amikre még nincs útmutatás, illetve amik hatása még nem ismert (elsősorban a *zavarok* területén).



» Ne hegessen/vágjon ...

- feszültség alatt lévő *anyagokat* és *alkatrészeket* (ne is érintse ezeket);
- *tűz- vagy robbanásveszélyes* anyagok, porok, gőzök (pl. tisztításból, sprayből származó *klórozott szénhidrogén-gőzök*), illetve *gépek* és *berendezések* közelében;
- ha nem ismeri, hogy milyen gázok és gőzök keletkezhetnek pl. *bevont* fémekből;
- *nyirkos* és *piszkos* környezetben;
- *tartályt, hordót, palackot, konténert* stb., mert ezek (a "tisztítás" ellenére *benne lévő* és a *munka során* keletkező) gőzökkel telítettek.

» Védje a ...



- fejét és arcát: tartsa ...
  - a gőzökön kívül (*kerülje el* belégzésüket),
  - távol a palack *szelvényének* nyitott kimenetétől;
- levegőt (szűrős elszívóval), a talajt, a megmunkált fémet stb. a *szennyezésektől*;
- kábeleket minden *károsodástól*, pl. ne lépjen rá és ne gurítson át rajtuk semmit;
- közelen tartózkodókat ugyanúgy, ahogy *saját* magát.

» A tológörgő és a kitolt huzal is *veszélyes*, és feszültség alatt is van (*MIG* hegesztésnél).



» Ne tegye a következőket:

- kapcsolót ne kapcsoljon át, kábeleket ne húzzon ki csatlakozójukból munka közben;
- soha ne fordítsa a pisztolyt valaki (és saját maga) felé;
- ne álljon a gép szellőzőnyílásai elé (onnan *forró* levegő áramlik ki);
- ne dugjon át semmit a gép *nyílásain* át;
- ne érintsen meg fémes anyagokat csupaszz testfelülettel;
- az elektródát ne érintse:
  - a munkadarabhoz, amikor ez nem szükséges,
  - feszültség alatt lévő alkatrészhez vagy palackhoz,
  - ha egyidejűleg a munkadarabot is érinti,
  - (pl. hűtésére) folydékhoz.



## 9. Alkatrészek kezelése



» Ha bármelyik alkatrészen sérülés, repedés stb. látszik, vagy működését *bizonytalan* érezzük, akkor ellenőriztessük, hogy a munka biztonsággal folytatható-e.

» Az alkatrészek jó állapota és működése a *környezet* védelmét is szolgálja; a *hibásan* működő alkatrész tűzet, rádiózavart stb. okozhat.



» Kábelek és csatlakozók, kapcsolók:

- feszültség alatt vannak (ívhúzási veszély lehet), *melegszenek*;
- ezeknél megfogva soha ne húzzuk a gépet.



» Gáz- és vízcsatlakozók, csövek, **pisztoly**:



- jelentősen melegszenek;
- nagy *nyomással* gáz (és vízhűtéses kivételül víz) áramlik bennük;
- szivárgásnál *forró* és *szennyezett* gáz vagy víz kerülhet a környezetbe;
- éles végű huzal mozoghat bennük, viszonylag gyorsan (*MIG* esetén);
- a pisztoly ép, sérülésmentes állapota különösen fontos, mivel a dolgozó ezzel van *legtöbb ideig* (közvetlen) kapcsolatban.

## 10. Üzemszünet, karbantartás



» A pisztoly *elektródája* ne érjen fémes anyaghoz. A gép *lehűlése* után kapcsolja ki (a hozzákapcsoltakat is; ajánlott a *dugvilla(ka)t* is kihúzni).

» Munka után még eltart egy ideig, míg a *környezet helyreáll*, ezért a védőfelszereléseket ne vegye le azonnal. Vizsgálja meg, nem maradtak-e a területen pl. *fémdarabok*.



» A hulladék *anyagokat* gondosan, szabályosan (nem *háztartási* szemétként) kell kezelni; minden (beépített, kiszertelt) *alkatrész, tartozék* stb. **veszélyes hulladék**.

» A gép (és bármilyen tartozékának) belsejéhez csak **szakember** férhet hozzá. A belső alkatrészek ugyanis ...

- feszültség alattiak és forrók lehetnek,
- mozgó és forgó részekkel rendelkezhetnek (pl. ventilátor, szivattyú, *MIG*-huzaltoló), még kikapcsolás után is egy ideig.



Ezt az útmutatót alaposan, többször is olvassa át!



szellőzés világítás pajzs, szemüveg tűzvédelem

korlát hőmérs. védőöltözet, maszk környezetvéd.

rossz feltételek feszülts. füstlégzés hordó, kanna

túlmeleg. gázzív. sugárzás élőlények hulladékok

## Tartalomjegyzék

1. Bevezető.....	5
2. Műszaki adatok.....	5
3. Gázellátás.....	5
4. Csatlakozások.....	6
5. Huzaltolás.....	7
6. Pisztoly.....	8
7. Kezelés.....	8
8. Hegesztés.....	9
9. Hegesztési paraméterek.....	12
10. Alkatrészjegyzék.....	13

### Mellékletek:

- Kapcsolási rajz
- További ajánlataink
- Minőségi bizonyítvány
- A gép alkatrészei
- CE-nyilatkozat
- Jótállási jegy (2 lap).

## 1. Bevezető

A **Weldi-MIG 322** típusú hegesztőgép *védőgázos, főgyóelektródás* ívhegesztésre alkalmas, ami az egyik **legkorszerűbb** hegesztési eljárás: az automatikusan a hegfürdőbe tolt **hegesztőhuzal** és a hegesztendő **anyag** között folyik a **hegesztőáram**. Főbb jellemzői:

- **stabil** hegesztés: ha az ívhossz megnő, az ívfeszültség alig változik, de az áramerősség és a leolvadás csökken, vagyis a munkapont *visszaáll*;
- **koncentrált**, kis területű hőbevitel (kis vetemedés);
- nagy **áramsűrűség** és heg. sebesség, gyors **leolvadás**.

## 2. Műszaki adatok

Hálózati feszültség / biztosító	3×400V, 50Hz / T16A
Névl. hálózati teljesítmény	9 kVA (60 % b.i.)
Maximális áramfelvétel	3 × 19 A
Üresjárási feszültség (DC)	17 – 43 V
Hegesztőáram-tartomány	40 – 320 A
Bekapcsolási idő (b.i.) (T <sub>c</sub> =10 perc)	35 % – 320 A 60 % – 240 A 100 % – 190 A
Hegesztési fokozatok száma	20 (2×10)
Méret (sz×m×h) kerekek nélkül	490 × 900 × 940 mm 340 × 740 × 940 mm
Tömeg	kb. 120 kg

- Védelem: IP 21
- EMC-osztály: 2A
- Hűtés: AF (*ventil.*)
- Érintésvéd. oszt.: I (*földelt*)
- Hőállósági oszt.: F (155 °C)
- cos φ: kb. 0,7.

## 3. Gázellátás

A hegesztéshez **védőgáz** szükséges, amit három módon biztosíthatunk:

- 3.1. **központi gázellátás** áll rendelkezésünkre,

3.2. **gázpalackot** használunk,

3.3. **porbeles** huzallal hegesztünk (nem szükséges gáz).

### 3.1. Központi gázellátás

A gép gázcsövével rá kell csatlakozni a **belső gázhálózatra** (általában hollandierrel, ami *nem* tartozék). A szükséges gázmennyiséget általában a falra szerelt **nyomáscsökkentőn** lehet beállítani. Ellenőrizni kell a tömítettséget, az esetleges szivárgást meg kell szüntetni.

### 3.2. Gázpalack

3.2.1. Először ki kell választani a gáz **fajtáját**:

- 100% **CO<sub>2</sub>** (ötvözetlen vagy gyengén ötvözött acélhoz)
- **kevertgáz** (CO<sub>2</sub> és Ar, különböző arányokban)
- tiszta **Argon** (alumínium hegesztéséhez).

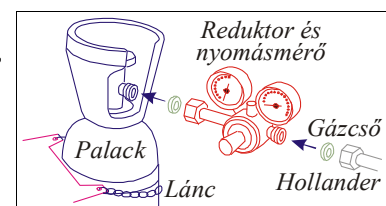
A következő táblázatban az **Argon** és a **CO<sub>2</sub>** jellemzői szerepelnek. A **kevertgáz** jellemzői a két gáz adatai közösek, ezért jó **kompromisszum** a minőség és ár között.

Érdemes a védőgázgyártók ajánlatait figyelembe venni.

Jellemző	Ar	CO <sub>2</sub>
Varratszélesség	széles	keskeny
Varratmagasság	lapos	nagy
Varratmélység	csékély	mély
Fürdőméret	nagy	kicsi
Pisztoly áramterhelése	kicsi	nagy
Fűvókaelégési veszély	gyakori	ritka
Fröcskölés	csékély	erős
Porozitászveszély	–	közepes
Szerkezeti acélok hegesztése	kevésbé	jó
Lüktető ívű hegesztés	kitűnő	nem
Merített ívű hegesztés	elégéges	kitűnő
Cr-Ni acélok hegesztése	jó (+O <sub>2</sub> )	feltételes
Al és ötvözetek hegesztése	lehetséges	nem
Költségek	nagy	kicsi

3.2.2. A gázpalack **kimenetére** (a kezelési utasítása szerint) fel kell szerelni egy **reduktort**, ami a következőket tartalmazza:

- nyomáscsökkentő,
- nyomásmérő,
- átfolyásmérő,
- átfolyásszabályzó.



A **nyomáscsökkentő** feladata a palackban levő nagyobb (akár 200 bar) nyomást a hegesztéshez szükséges kisebbre csökkenteni. A palack nyomását a **mérő** mutatja (és ebből lehet következtetni, hogy mennyi gáz van még a palackban).

Azt a gázmennyiséget, ami hegesztéskor a varratra kerül, az átfolyásszabályzóval lehet beállítani (a reduktor másik mérője mutatja, liter/perc mértékegységben).

A helyes beállítás a használt hegesztőhuzal átmérőjétől függ (ami pedig a hegesztőáramtól):

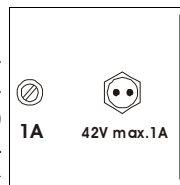
Ø 0,8 mm	Ø 1,0 mm	Ø 1,2 mm	Ø 1,6 mm
8–12 l/perc	10–12 l/perc	10–15 l/perc	12–16 l/perc

Nagyobb hegesztőáram több gázt igényel, tehát ha a gép fokozatkapcsolóival nagyobb hegesztési feszültséget állítunk be, szükség lehet a gázmennyiség állítására.

**3.2.3.** A palackot fel kell helyezni a gép hátuljára, a lánccal üzembiztosan rögzíteni kell, majd a gázcső hollanderét (1/4 vagy 3/8", nem tartozék) a reduktor kimenetére villáskulccsal felszerelni.

A rendszer tömítettségét ellenőrizni kell, az esetleges szivárgást meg kell szüntetni.

**3.2.4.** Nagyobb CO<sub>2</sub>-gázelvétel lefagyaszthatja a reduktort. Ezért a gép hátulján lévő dugaszoló aljzatba (42V/50 Hz, biztosítója 1A) fűtőpatron csatlakoztatható (nem tartozék), amely a lefagyást meggátolja.



### 3.2.5. Hibalehetőségek

Porózus varrat, nehezen beálló munkapont, erős fröcskölés, csattogásszerű hang: ezek rossz gázellátásra utalhatnak (de nem csak arra). Ilyenkor ellenőrizni kell a helyes gázáramlást és a beállított mennyiséget (átfolyás), és ügyelni kell arra, hogy sehol se legyen szivárgás és lefagyás.



A palack nagynyomású gázt tartalmaz, ami veszélyes lehet! Mindig tartsunk be minden előírást, ami a palack tárolására, kezelésére, ellenőrzésére, cseréjére stb. vonatkozik!

## 3.3. Porbeles huzal

Porbeles huzal használata semmilyen külső gázforrást nem igényel, mert a huzal belseje kötött formában tartalmazza a védőgázt (hasonlóan, mint egy hegesztőpálca), de emiatt a huzal sokkal vastagabb, valamint (általában) fordított polaritású hegesztést igényel.

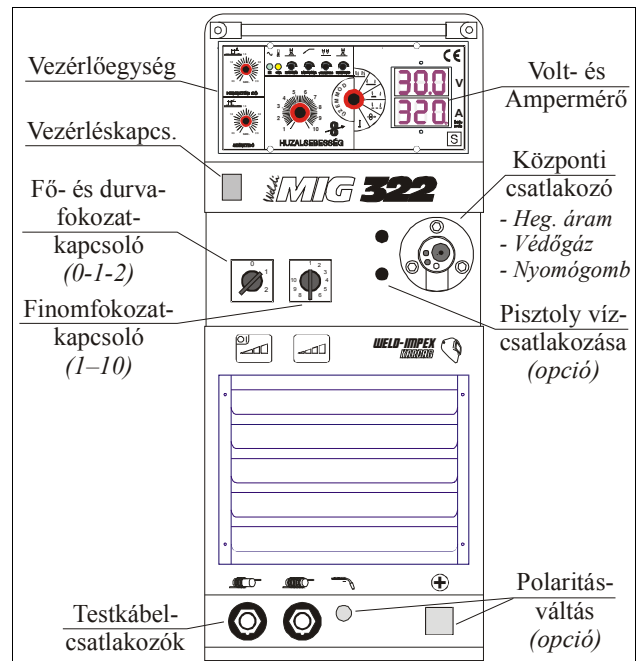
Ennek használata Magyarországon kevésbé terjedt el.

## 4. Csatlakozások

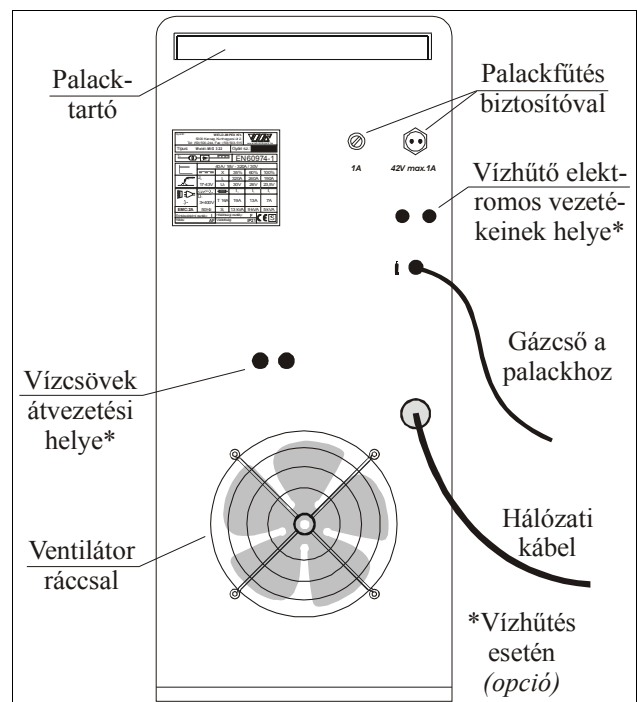
### 4.1. Csatlakoztassuk:

- a hegesztőpisztolyt a központi csatlakozóhoz,
- a testkábelt (tartozék) az egyik aljzathoz (ahol a legkisebb a fröcskölés az adott áramtartományban),
- a testkábel csipeszét a munkadarabhoz.

### A gép előlnézete:



### A gép hátulnézete:



A beépített biztosítók a dobtérben vannak.

**4.2.** Egyes esetekben szükség lehet fordított polaritású hegesztésre, ami felrakó hegesztéshez alkalmazható (de az iv nyugtalanabban ég és a fröcskölés is erősebb), vagy (jellemzően) porbeles huzalos hegesztéshez kellhet.

A gépen a polaritásváltás opcióként elő van készítve: a rövid kábel, a csatlakozó aljzat és a csatlakozó dugó beépítése után a polaritásváltó kábel és a testkábel fordított dugaszolásával válthatunk polaritást.

Az alkatrészek megrendelését és a szükséges átszerelést bízunk a gyártó cég szervizére (de mindenképpen szakemberre).











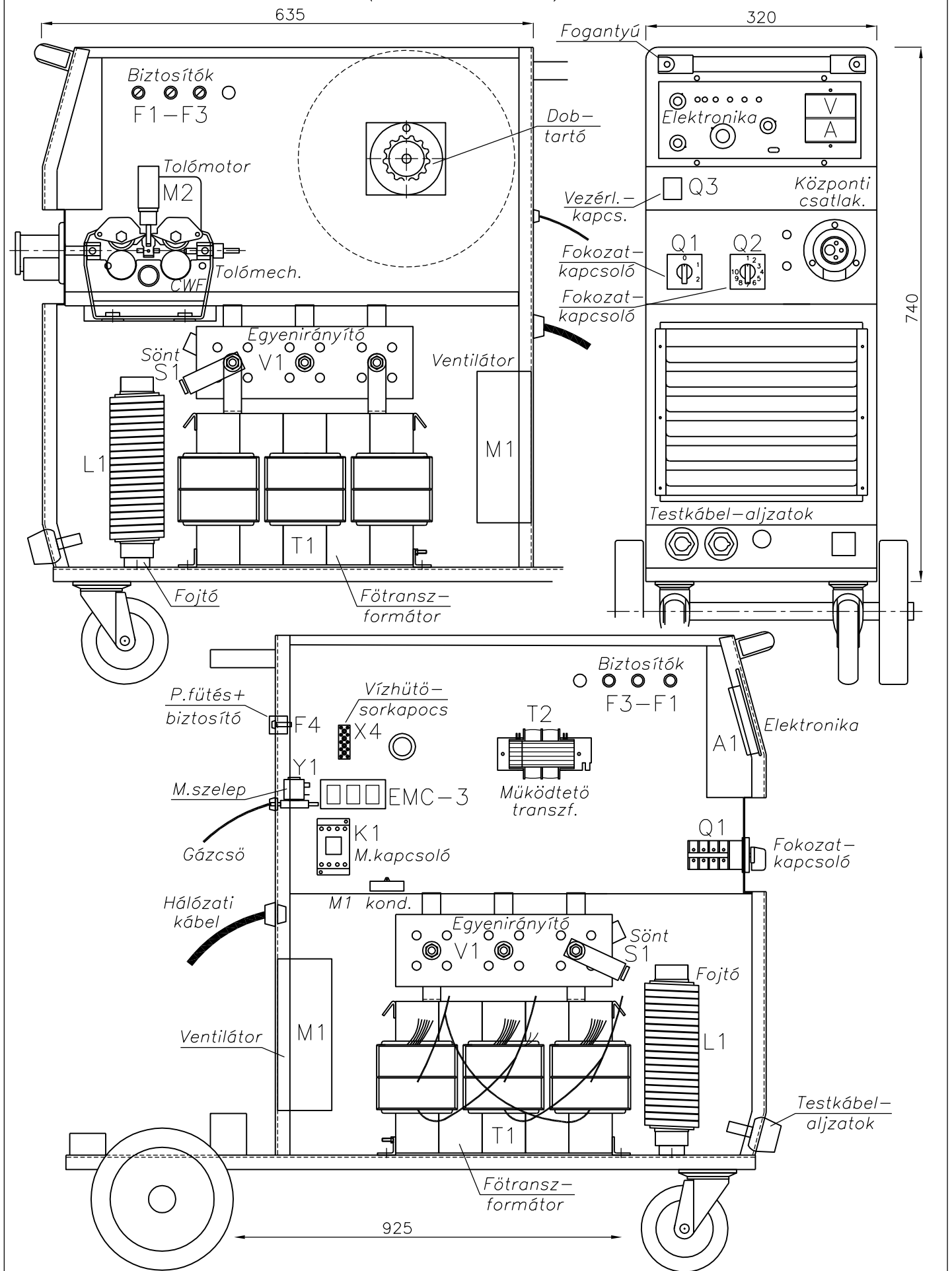






# A gép alkatrészei

(Weldi-MIG 322)



## További ajánlataink

Köszönjük, hogy a *Weld-Impex kft.* termékét választotta! Cégünk (beleértve a jogelődöket is) több évtizedes tapasztalattal rendelkezik hegesztő- és plazmavágó gépek, valamint egyéb kiegészítő berendezések fejlesztésében, gyártásában; a hazai piac meghatározó szállítója és beszállítóként mind az 5 földrészben jelen vagyunk.

A gépeinkbe épített alkatrészeket forgalmazzuk is, és sokféle kiegészítő is megvásárolható (pl. lábpedál, kábelek, tologörgők, csatlakozók).

Honlapunk: [www.weldimpex.hu](http://www.weldimpex.hu)

### 1. MIG-gépek

- Weldi-MiniMIG 160: A hobbi-kategória képviselője.
- Weldi-MIG 181, 200, 250, 300: Az olcsó árkategória ellenére kitűnő hegesztési jellemzőkkel rendelkezik. Vezérlőegység: 2-/4-ütemű/ponthegeztés.
- Weldi-MIG 322, 422: Profi hegesztőgépek palackfűtéssel, 4-görgős tolóval és kivánságra külön vízhűtővel. Testkábelük 4 m. Vezérlőegység: gázteszt, huzalbefűzés, 2- és 4-ütemű vezérlés, pont- és szakaszos hegeztés. Szabályozható gázlelő- és utánfűvési, huzalvisszaégési és lágyműködési idő.
- Weldi-MIG 322S, 422S, 522S: Az előző gépek megfelelő szeparált kivitelben (10 m-es kábelekkel).
- Weldi-MIG 422SW és 522SW: Beépített vízhűtővel.

MIG...	biztos.	fokoz.	bekapcs. idő	60 %	100 %
160	16A	5	150A / 20%	90 A	70 A
181	16A	5	180A / 30%	125 A	100 A
200	3×10A	7	200 A / 35%	160 A	120 A
250	3×10A	7	240 A / 35%	180 A	140 A
300	3×16A	2×10	300 A / 35%	230 A	180 A
322	3×16A	2×10	320 A / 35%	240 A	190 A
422	3×25A	3×10	420 A / 45%	360 A	280 A
522	3×35A	5×10	500 A / 45%	430 A	330 A

- Weldi-WF 99: sokféle áramforráshoz kapcsolható tologóegység (önmagában).
- AMIG 500P: sok paraméter beállítására (ezért különféle speciális ötvözetek hegesztésére is) alkalmas, impulzusívű gép (560A / 35%, 390A / 100%).

### 2. Plazmavágók

- A sűrített levegő fogadására szűrő és nyomásmérő
- 5 m hosszú testkábel, dugóval és csipesszel
- Távvezérlési lehetőség (kivétel: Weldi-Plas 60)
- A Cut 40 folyamatos szabályzású, inverteres.

Plas...	bizt.	vágóáram/bekapcs. idő	lem.v.
Cut40	25A	40A / 40%, 25A / 100%	10 mm
60	3×16A	50A / 30%, 30A / 50%	12 mm
90	3×25A	80A / 40%, 50A / 60%	25 mm
140	3×63A	140A-100A / 80%, 60A / 100%	45 mm

### 3. TIG-gépek

A hegesztés minden szükséges paramétere beállítható. A "W" megjelölés beépített vízhűtőt jelent.

TIG...	bizt.	TIG (AC és DC)	kézi
211	3×35A	200A/50%, 140A/100%	160A/60–80%
281W	3×35A	250A/60%, 190A/100%	220A/60–70%
351W	3×63A	350A/50%, 250A/100%	300A/60%

### 4. Inverteres TIG-gépek

Az inverteres gépek TIG és kézi hegesztésre is alkalmasak, rendkívül kicsik és könnyűek.

TIG...	TIG	kézi
200P (DC)	DC: 200A/40%, 125A/100%	160A /60%
210PAC	210A/35%, 100A/100%	160A /35%
400PAC	400A/35%, 265A/100%	400A /25%

Mindhárom gép 'Puls' (impulzusívű) üzemmódban is hegeszthet. A PAC jelölésű két gép DC- és AC-módban is működik (aluminiumhoz is megfelelő). A 400PAC vízhűtővel is szállítható.

### 5. Inverteres kézi hegesztőgépek

Az inverteres kézi hegesztők is rendkívül kicsik és könnyűek. Egyfázisú hálózatról működnek. TIG-hegesztésre is (korlátozással) alkalmas. Típus:

**MMA 200:** 200A / 30 %, 85A / 100 %.

### 6. Forgatóasztalok

- Egyfáz. hálózathoz csatl. • Dönthető tárgyasztal
- Lábpedálos távvezérlés • Külső gép vezérlése
- A Rota 102-n sok paraméter beállítható.

Rota...	terhelhetőség	asztalátmérő	fordulat/perc
50	50 kg	200 mm	2 – 20 / 0,5 – 5
102	100 kg	400 mm	0,2 – 3,3 / 0,4 – 8,5

### 7. Vízhűtők

- WaCo 5.1 és 5.2: A Weldi-sorozathoz alkalmas (400V).
- WaCo 6.1 és 6.2: 230V-os, ezért bármilyen géphez jó.

### 8. Egyéb termékek

- Koordináta-asztal: számítógépes vezérléssel max. 3×1,5 m-es lemezen plazma- és/vagy lángvágást végez. Elszívó is csatlakoztatható (FPL 4000 vagy 7000).
- FPL-1200: Elszívó berendezés (mobil vagy fali), 1200 m<sup>3</sup>/óra.
- Pisztolymozgató: egy egyenes mentén vezeti a hozzákapcsolt hegesztő- vagy vágópisztolyt, a kívánt sebességgel és irányba.

## CE-nyilatkozat



A gyártó: Weld-Impex Termelő és Kereskedelmi Kft. kijelenti, hogy a termék teljesíti az

- EN 60974-1 (Ívhegesztő áramforrások)
- EN 50199 (Elektromágn. összeférhetőség)
- EN ISO 12100-2 (Gépek biztonsága)
- 2006/95/EK (Kisfeszültségű berendezések)
- 2004/108/EK (Elektromágn. összeférhetőség)
- 2006/42/EK (Gépek)

európai szabványokat, irányelveket és megfelel a kezelési útmutatóban található műszaki jellemzőknek.

A készülék az EN 60974-1 európai szabvány szerint lett megtervezve, az EN 55011:1994 "A" osztály II. csoportjának (zavarszűrés) előírásait teljesíti, továbbá a 2011/65/EU (RoHS) európai irányelv előírásait is kielégíti.

Karcag, 2014. március 18.

Csontos Lajos  
ügyvezető igazgató

## Jogi nyilatkozat

A gép minőségi bizonyítványát a vevőnek a készülékkel együtt adjuk át. A gyártó szavatosságot vállal a készülék műszaki adataiért, rendeltetészerű használhatóságáért.

A garancia az üzembehelyezéstől kezdődik; időtartama és a szervizek listája a mellékelt garanciajegyben található.

A gyártó nem vállal felelősséget olyan károkért, ami az alábbiak valamelyikének következménye:

- nem rendeltetészerű használat
- a munka- és balesetvédelmi előírások megszegése
- a kezelési útmutató nem ismerete
- nem kellő képzettség az adott (üzembehelyezési, hegesztési, karbantartási stb.) feladathoz
- a gép kölcsönadása kezelési útmutató nélkül, és/vagy nem kellően képzett személynek.

A gyártó fenntartja a jogot a termékek jellemzőinek, műszaki paramétereinek, küllemének megváltoztatására.

A beépített alkatrészek megbontásuk esetén elvesztik garanciájukat!

Ezen Útmutató szerzői jogvédelem alatt áll, aminek jogosultja a Weld-Impex Kft. Előzetes írásbeli engedély nélkül tilos bármilyen adatot (szövegrészt, ábrát) terjeszteni, sokszorosítani vagy más módon felhasználni.

Minden jog fenntartva. © Weld-Impex Kft. 2007.

A Weld-Impex kft. ISO-9001 szerint tanúsított minőségirányítási rendszerrel rendelkezik. Tanúsítvány száma: HU97/10906.



## Elérhetőségeink:



- Címünk:  
Weld-Impex Kft. 5300 Karcag, Kunhegyesi út 2.  
(Karcagról Kunmadaras felé, külterületen.)  
**GPS:** N 47° 19' 54.42" – E 20° 53' 50.73"

- Internet: **www.weldimpex.hu**  
*angolul:* www.weldimpex.com

- E-mail:  
weldiker@weldimpex.hu (*kereskedelem*)  
muszak@weldimpex.hu (*műszaki csoport*)

- Telefonszámaink:

- (59) **503-525** (*alközpont*); főbb mellékek:
  - 18 Titkárság (*ügyvezető igazgatók*)
  - 13,21 Fejlesztési csoport
  - 30 Lakatosüzem
  - 32 Műszaki csoport
  - 36 Szerviz
- (59) **500-244** (*kereskedelem*)
- (59) **500-245** (*galvanizáló és festő*)
- (59) **503-515** (*telefax!*)

## Egyéb szolgáltatásaink:

- Galvanizálás, elektrosztatikus porfestés, szitázás
- Lemezlakatos-munkák (CNC is)
- Száraztranszformátorok gyártása
- *Egyedi* elektromos berendezések gyártása
- Garancián *túli* javítások
- Műszaki felülvizsgálat
- Beüzemelés, helyszínre szállítás, üzembehelyezés
- Berendezések (MIG, TIG, Plas) *bérbeadása*
- *Országos* szervizhálózat

A részletekért látogassa meg honlapunkat vagy érdeklődjön telefonon!

## Minőségi bizonyítvány

1. Kiállító:	Weld-Impex Kft.	2. Gyártó:	Weld-Impex Kft.
3. Termék megnevezése:	<b>Weldi-MIG 322 védőgázás ívhegesztőgép</b>		
4. Mennyiség:	1 db.	5. Gyártási szám:	<i>Címlap szerint</i>
6. Szállítási, raktározási előírások:	Fedett, száraz helyen		
7. Lényeges tulajdonságok, mérési eredmények			
▪ Hálózati feszültség	3×400 V, 50 Hz		
▪ Maximális hálózati áram	3 × 19 A		
▪ Üresjárási (kimeneti) feszültség	17 – 43 V dc		
▪ Hegesztőáram-tartomány	40 A – 320 A		
▪ Érintésvédelmi osztály	I. (földelt)		
▪ Védettség	IP 21		
▪ Minősítés	<b>Megfelel</b>		
8. Alkalmazott vizsgálati módszerek:	MSz EN 60 974-1		
9. Használati, kezelési előírás:	<i>Gépkönyv szerint</i>		
10. Egyéb adatok:			

### **WELD-IMPEX Kft.**

*Hegesztő-  
és plazmavágó gépek  
gyártása és forgalmazása*

**5300 Karcag** Kunhegyesi út 2.

Tel: +36 59/503-525

Fax: +36 59/503-515

*E-mail:* weldi@weldimpex.hu

*Internet:* www.weldimpex.hu

Kelt: Karcag, .....

  
**MEO 1**  
**WELD-IMPEX**  
 Termelő és Kereskedelmi KFT.  
 5300 Karcag, Kunhegyesi u. 2.

(aláírás, bélyegző)



Gyártó: WELD-IMPEX TERMELŐ ÉS KERESKEDELMI KFT.  
5301 Karcag, Kunhegyesi út 2.

## Jótállási jegy

H-5301 KARCAG  
Kunhegyesi út 2.  
[www.weldimpex.hu](http://www.weldimpex.hu)  
Tel.: (59) 500-240  
Fax: (59) 503-515  
E-mail: [weldi@weldimpex.hu](mailto:weldi@weldimpex.hu)

..... típusú, ..... gyári számú .....  
termékre a vásárlástól számított 12 hónapig kötelező *jótállást* vállalunk a jogszabály szerint.  
A jótállás lejártá után 3 évig biztosítjuk az *alkatrész-utánpótlást*.  
**Vásárláskor kérje a termék próbáját!**

Eladó tölti ki	Gyártó tölti ki
Vásárló neve: .....	Gyártás kelte: .....
Címe: .....	(MEO-bélyegző)
Vásárlás napja: .....	.....
..... eladó szerv bélyegzője, aláírása	..... aláírás

### Kedves Vásárló!

Figyelmébe ajánljuk az alábbiakat a jótállási jegy érvényességét illetően.

A vásárlót jótállási időn belül meghibásodott termék *díjmentes kijavítása*, vagy - ha ez nem lehetséges - *kicserélése* és az ezzel összefüggő kár megtérítése illeti meg.

Nem tekinthető jótállás szempontjából hibának, ha a jótállási javítások elvégzésével megbízott szerviz bizonyítja, hogy a meghibásodás rendeltetésnek *nem megfelelő* használat, átalakítás vagy szakszerűtlen átadás miatt keletkezett okból következett be.

A szabálytalan használat elkerülése céljából a termékhez gépkönyvet mellékelünk. Kérjük, hogy az ebben foglaltakat - saját érdekében - tartsa be, mert a használati utasítástól eltérő használat miatt bekövetkezett hibára a jótállás nem érvényes. Az ilyen okból meghibásodott termék javítási költsége a jótállási időtartamon belül is a vevőt terheli.

Az eladótól követelje meg a vásárlás napjának feltüntetését az **Eladó** részére előírt rovatban és a jótállási szelvényeken.

Elvesztett jótállási jegyet csak az eladás napjának *hitelt érdemlő* igazolása (pl. dátummal és bélyegzővel ellátott számla vagy eladási jegyzék) esetén pótolunk.

#### A termék cseréjét lehet kérni, ha a termék:

◦ A vásárlástól számított 3 napon belül hibásodott meg (*kivétel*: biztosítékcseré). A cserét attól a kereskedelmi cégtől kell kérni, ahol a terméket vásárolták.

◦ Ha javítással nem lehet rendeltetészerű használatra alkalmassá tenni, vagy ha a javítást 30 nap alatt *nem* tudjuk befejezni. Csere esetén új jótállást biztosítunk.

Ha a cserére *nincs lehetőség*, az Ön választása szerint

◦ a termék visszaadása fejében a vételárát visszafizetjük, vagy  
◦ a vételár-különbözet elszámolása mellett azonos rendeltetésű terméket adunk abban a boltban, ahol a terméket vásárolták.

Jótállási javítás igénybevétele esetén felkereshető bármely kijelölt szervizünk, ahol a jótállási jegy alapján elvégzik a javítást és egy számított javítási szelvényt eltávolítanak. A jótállási jegy 5 db. ilyen szelvényt tartalmaz (a kötelező jótállási időre). Kérjük *ellenőrizze*, hogy minden javításnál a szerviz lezakiítsa az ellenőrző szelvényt és a tőszelvényt töltsse ki.

A jótállási jegyen a vevő által bármilyen szabálytalan javítás, törlesztés vagy átírás, valótlan adatok bejegyzése a jótállási jegy *érvénytelenségét* vonja maga után.

A jótállási jegyen a szerviznek fel kell tüntetni:

- az igény bejelentésének *időpontját*,
- a hiba *jelenségét*,
- a javítás *módját és idejét*,
- a jótállás meghosszabított *határidejét*.

#### A garanciális és azon túli javításokat az alábbi cégek végzik:

◦ WELD-IMPEX Termelő és Kereskedelmi Kft.  
Karcag, Kunhegyesi u. 2.  
Tel.: (59) 503-525  
[szerviz@weldimpex.hu](mailto:szerviz@weldimpex.hu)

◦ TRAKIS HETRA Kft.  
Budapest, VII. Nefelejcs u. 41.  
Tel.: (1) 322-3011  
[marketing@trakis-hetra.com](mailto:marketing@trakis-hetra.com)

◦ KROWELD Kft.  
Kovács István  
Diósd, Határ u. 59.  
Tel.: (30) 966-1381  
[kroweld@kroweld.hu](mailto:kroweld@kroweld.hu)

◦ HÓD-WELDING Kft.  
Hódmezővásárhely, Lánc u. 9.  
Tel.: (62) 534-830  
[hodwelding@hodwelding.hu](mailto:hodwelding@hodwelding.hu)

◦ HEG FOR Bt.  
Kaposvár, Raktár u.  
Tel.: (82) 511-160  
[hegfor@hegfor.hu](mailto:hegfor@hegfor.hu)

◦ Szokács Gábor  
Salgótarján, Fáy A. krt. 5.  
Tel.: (20) 451-0541

◦ RECHNEN Kft.  
Miskolc, Kisfaludy K. u.,  
hrsz. 46857  
Tel.: (46) 432-866  
[rechnen@rechnen.hu](mailto:rechnen@rechnen.hu)

◦ VEVŐKÖZPONT Bt.  
Győr, Puskás T. u. 4.  
Tel.: (96) 512-442  
[info@hegesztesbolt.hu](mailto:info@hegesztesbolt.hu)

#### FIGYELEM!

A mindenkori kiszállási díj elfogadása esetén lehetőség van a vevő *telephelyén* történő javítások elvégzésére is.

Alkatrészek rendelése a Weld-ImpeXtől: [raktar@weldimpex.hu](mailto:raktar@weldimpex.hu)  
Tel.: (59) 503-525/31.